



ТЕРРИТОРИАЛЬНЫЙ ОРГАН
ФЕДЕРАЛЬНОЙ СЛУЖБЫ
ГОСУДАРСТВЕННОЙ СТАТИСТИКИ
ПО ВОЛГОГРАДСКОЙ ОБЛАСТИ

Неполная занятость и движение работников организации в Волгоградской области



IV квартал 2021 года



ТЕРРИТОРИАЛЬНЫЙ ОРГАН
ФЕДЕРАЛЬНОЙ СЛУЖБЫ
ГОСУДАРСТВЕННОЙ СТАТИСТИКИ
ПО ВОЛГОГРАДСКОЙ ОБЛАСТИ

Неполная занятость и движение работников организации

в Волгоградской области

IV квартал 2021 года

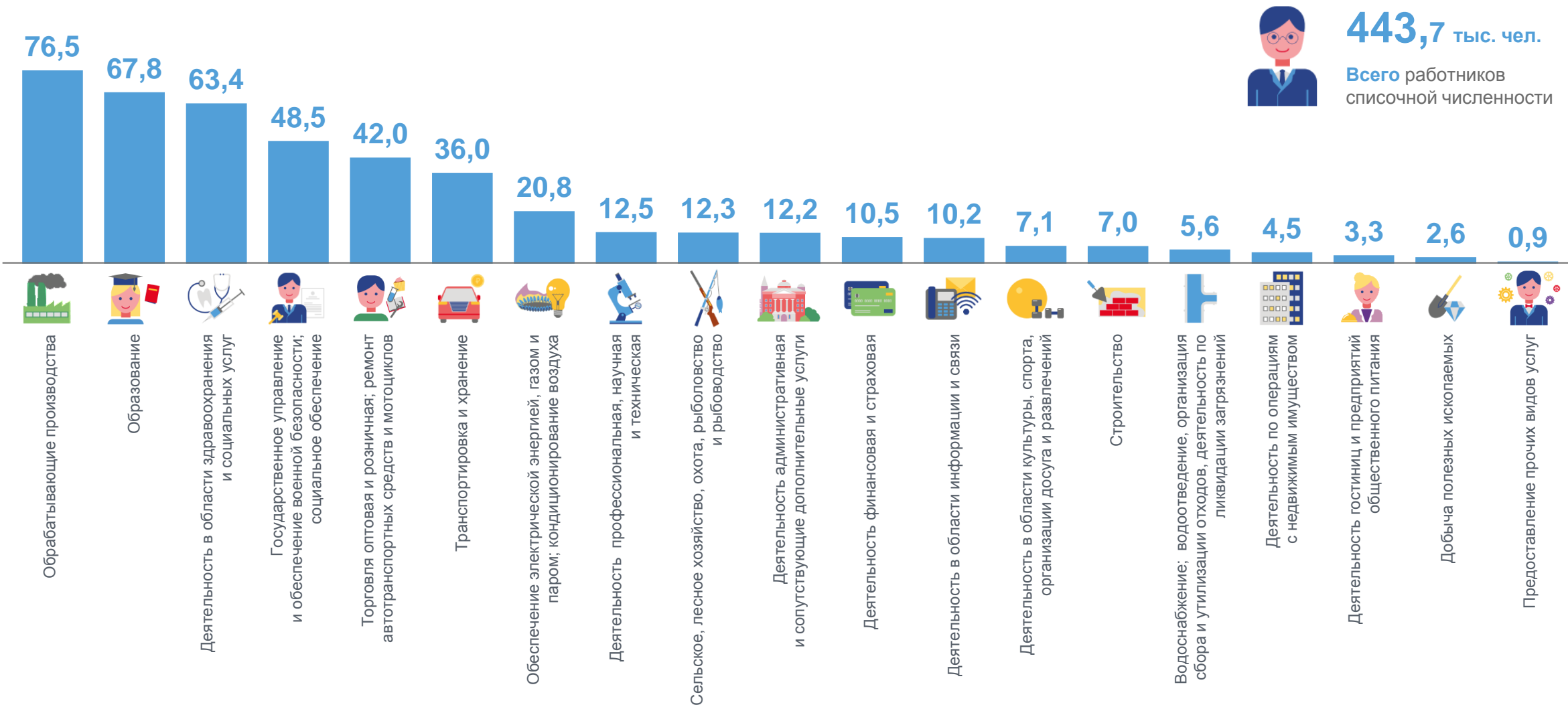
- 01 Списочная численность работников организаций
- 02 Прием и выбытие работников организаций
- 03 Вакантные рабочие места в организациях
- 04 Неполная занятость работников организации





ЧИСЛЕННОСТЬ РАБОТНИКОВ СПИСОЧНОГО СОСТАВА В РАЗРЕЗЕ ВИДОВ ЭКОНОМИЧЕСКОЙ ДЕЯТЕЛЬНОСТИ

на конец IV квартала, тысяч человек






ПРИЕМ И ВЫБЫТИЕ РАБОТНИКОВ ОРГАНИЗАЦИЙ

IV квартал 2021 года



30,4
тыс. чел.

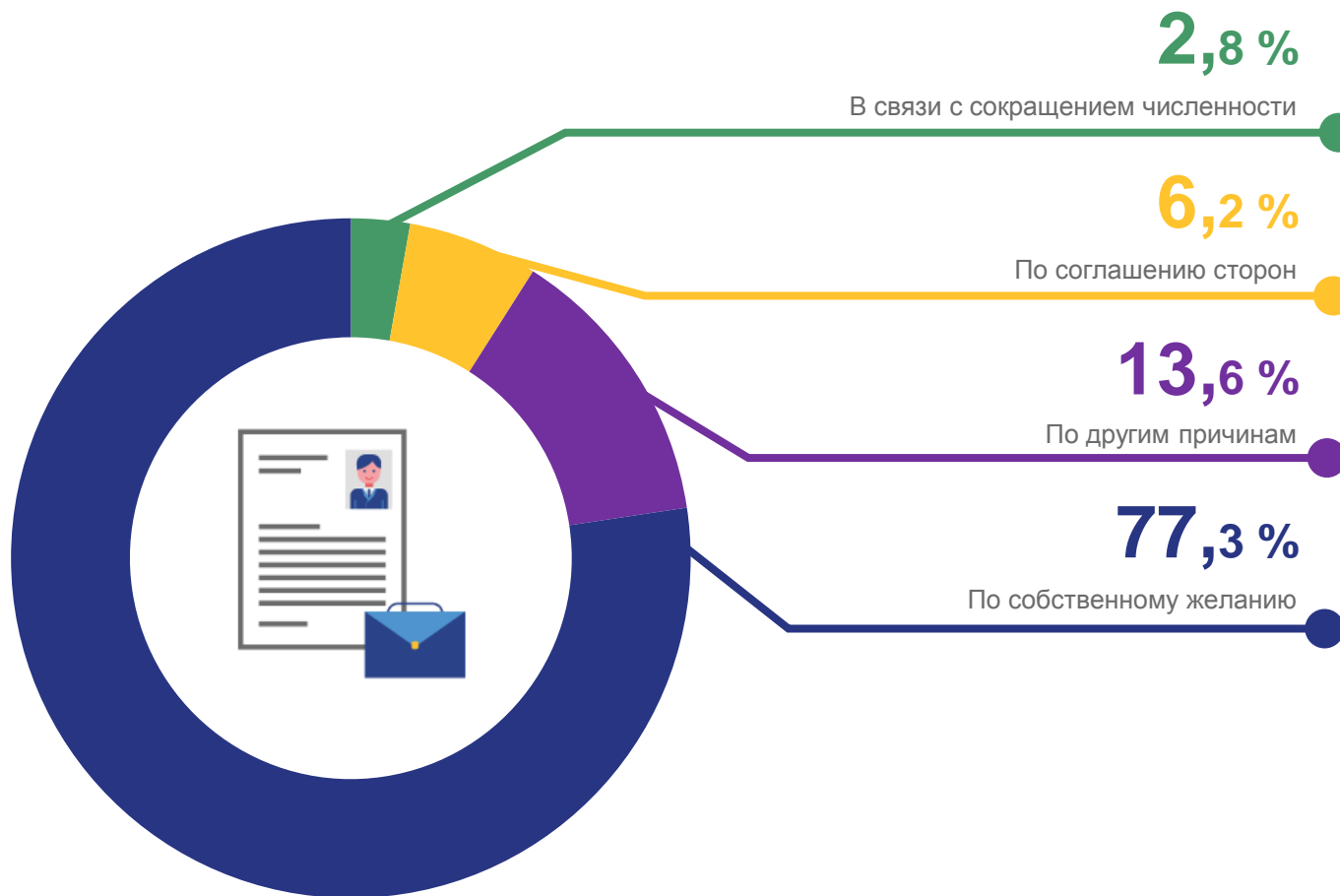
Принято списочной
численности работников



35,0
тыс. чел.

Выбыло списочной
численности работников

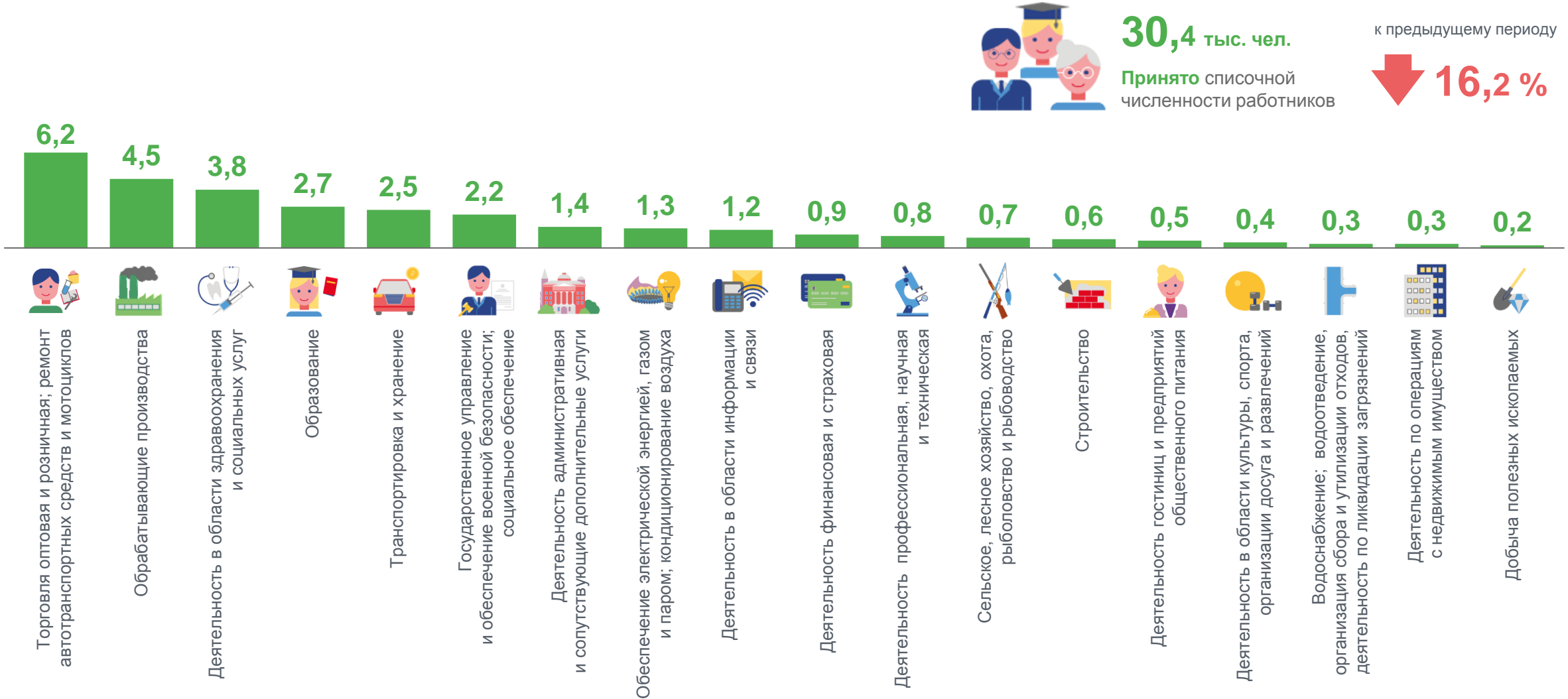
Причины выбытия работников





ЧИСЛЕННОСТЬ ПРИНЯТЫХ РАБОТНИКОВ СПИСОЧНОГО СОСТАВА ПО ВИДАМ ЭКОНОМИЧЕСКОЙ ДЕЯТЕЛЬНОСТИ

ТЫСЯЧ ЧЕЛОВЕК





ЧИСЛЕННОСТЬ ПРИНЯТЫХ РАБОТНИКОВ НА ДОПОЛНИТЕЛЬНО ВВЕДЕННЫЕ (СОЗДАННЫЕ) РАБОЧИЕ МЕСТА

ТЫСЯЧ ЧЕЛОВЕК



1,4
тыс. чел.

Принято работников на
дополнительно введенные места

к предыдущему периоду

↓ 41,4 %

к списочной численности

0,3 %

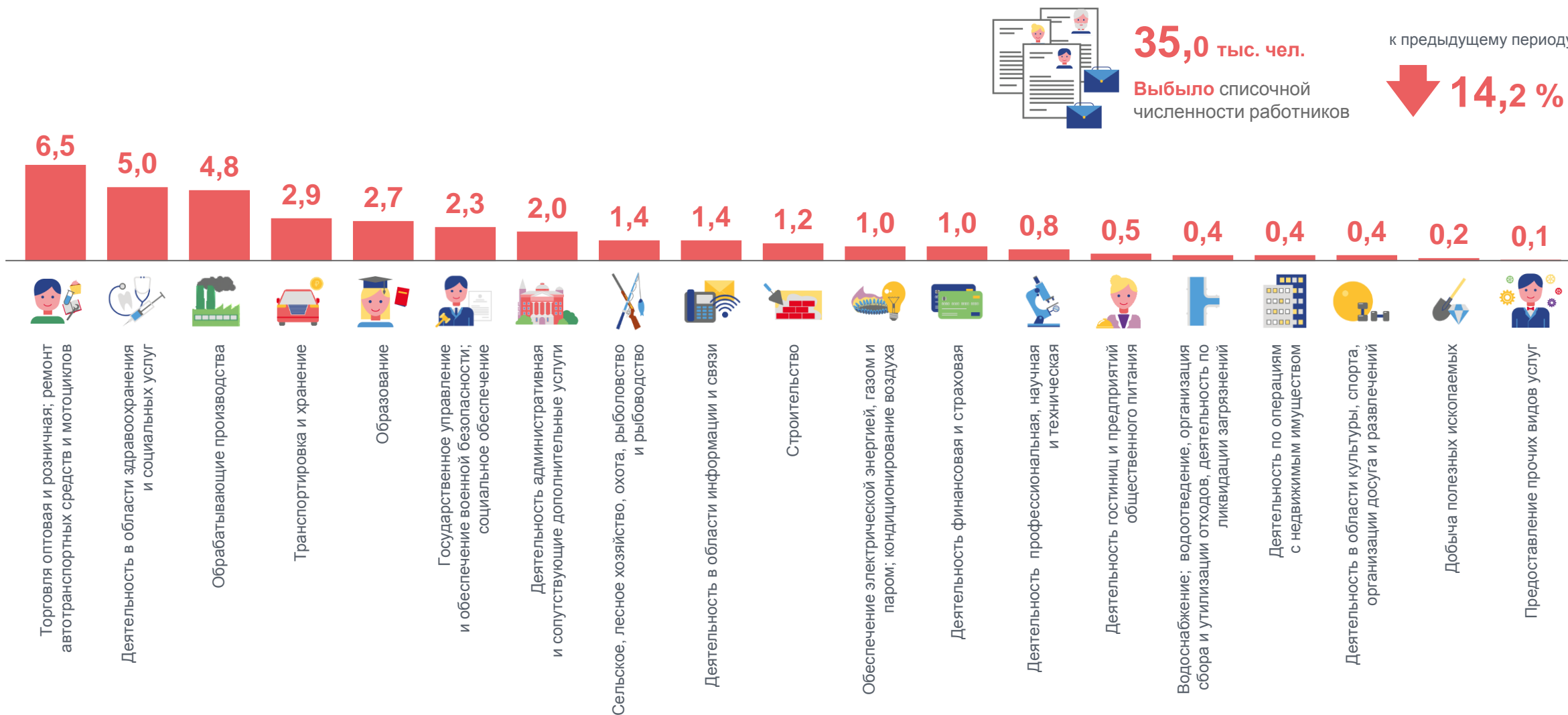
Наибольшая численность работников, принятых на дополнительно введенные (созданные) рабочие места по видам экономической деятельности





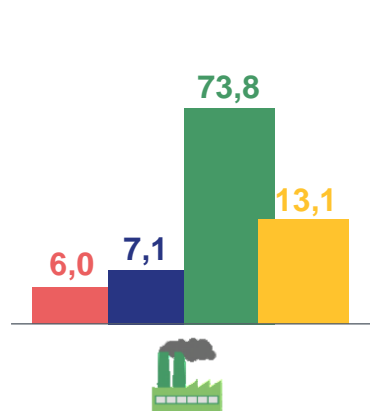
ЧИСЛЕННОСТЬ ВЫБЫВШИХ РАБОТНИКОВ СПИСОЧНОГО СОСТАВА ПО ВИДАМ ЭКОНОМИЧЕСКОЙ ДЕЯТЕЛЬНОСТИ

ТЫСЯЧ ЧЕЛОВЕК

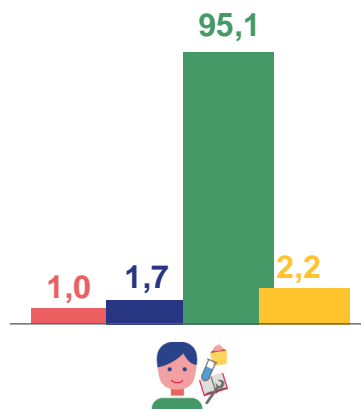


СТРУКТУРА ВЫБЫВШИХ РАБОТНИКОВ ПО ПРИЧИНАМ ВЫБЫТИЯ ОТДЕЛЬНЫХ ВИДОВ ЭКОНОМИЧЕСКОЙ ДЕЯТЕЛЬНОСТИ

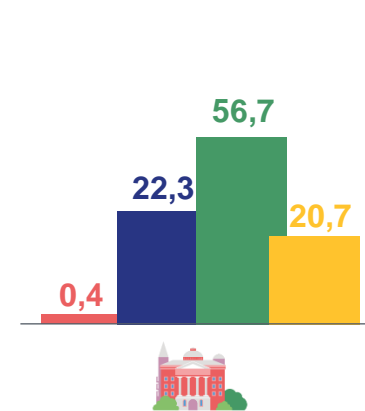
в процентах



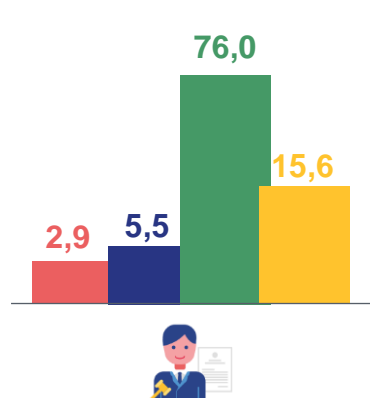
Обрабатывающие производства



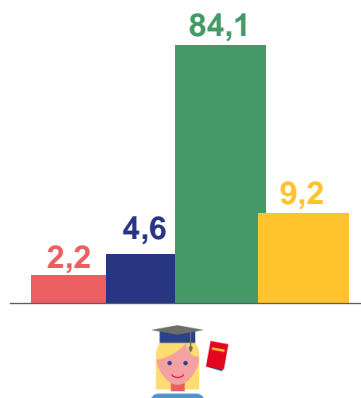
Торговля оптовая и розничная; ремонт автотранспортных средств и мотоциклов



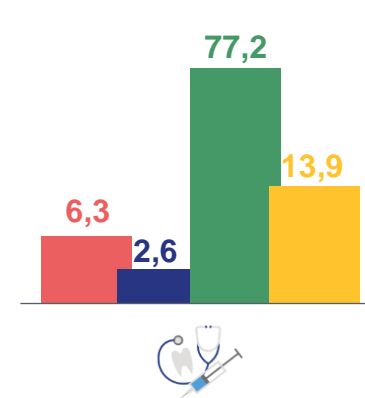
Деятельность административная и сопутствующие дополнительные услуги



Государственное управление и обеспечение военной безопасности; социальное обеспечение



Образование



Деятельность в области здравоохранения и социальных услуг

■ В связи с сокращением численности
 ■ По соглашению сторон
 ■ По собственному желанию
 ■ По другим причинам





РАСПРЕДЕЛЕНИЕ ВАКАНТНЫХ РАБОЧИХ МЕСТ ПО ВИДАМ ЭКОНОМИЧЕСКОЙ ДЕЯТЕЛЬНОСТИ

на конец IV квартала 2021 года, в процентах




20,5 тыс. чел.

Требуется работников
списочного состава

к предыдущему периоду


3,9 %





ЧИСЛЕННОСТЬ РАБОТНИКОВ СПИСОЧНОГО СОСТАВА, НАМЕЧЕННЫХ К ВЫСВОБОЖДЕНИЮ В СЛЕДУЮЩЕМ КВАРТАЛЕ

человек



347
человек

Намечено к высвобождению

к предыдущему периоду

↓ 23,7 %

списочной численности

0,1 %




Наибольшая численность работников, намеченных к высвобождению по видам экономической деятельности





НЕПОЛНАЯ ЗАНЯТОСТЬ РАБОТНИКОВ ОРГАНИЗАЦИЙ

в процентах

	К списочной численности работников	К III кварталу 2021 года
Работали неполное рабочее время по инициативе работодателя 	0,02	86,5
Работали неполное рабочее время по соглашению между работником и работодателем 	2,8	91,3
Находились в простое по вине работодателя и по причинам, не зависящим от работодателя и работника 	0,3	60,6
Имели отпуска без сохранения заработной платы по письменному заявлению работника 	8,3	89,4





ЧИСЛЕННОСТЬ ЖЕНЩИН СПИСОЧНОГО СОСТАВА, НАХОДЯЩИХСЯ В ОТПУСКЕ ПО УХОДУ ЗА РЕБЕНКОМ

ТЫСЯЧ ЧЕЛОВЕК

Наибольшая численность женщин списочного состава, находящихся в отпуске по уходу за ребенком по видам экономической деятельности




8,3
тыс. чел.

к предыдущему периоду

↓ 0,3 %

До достижения 1,5 лет



7,3
тыс. чел.

к предыдущему периоду

↓ 4,1 %

В возрасте от 1,5 лет до 3 лет

